












- | | | | | | |
|---|---|---|---|---|--|
|  | AUSSTELLUNGSFLÄCHE 2 x 3 m (6 m ²) |  | AUSSTELLUNGSFLÄCHE 4 x 6 m (24 m ²) |  | EINGANGSBEREICH: GARDEROBE / WELCOME BAG |
|  | AUSSTELLUNGSFLÄCHE 3 x 4 m (12 m ²) |  | AUSSTELLUNGSFLÄCHE 5 x 5 m (25 m ²) |  | WC |
|  | AUSSTELLUNGSFLÄCHE 4 x 4 m (16 m ²) |  | AUSSTELLUNGSFLÄCHE 7 x 8 m (56 m ²) |  | VERGEBENE FLÄCHEN |
|  | AUSSTELLUNGSFLÄCHE 3,5 x 5 m (17,5 m ²) |  | GASTRONOMIE | | |